

VENETO



SEZIONE A

In questa sezione sono rappresentati i settori economici in cui operano le aziende ed il numero (espresso in valore e percentuale) delle imprese e dei dipendenti delle stesse nonché il numero dei dipendenti medi per azienda in ciascun settore.

SETTORI IN CUI L'INPS ARTICOLA IL MONDO ECONOMICO

I settori in cui si divide il Codice Statistico Contributivo sono:

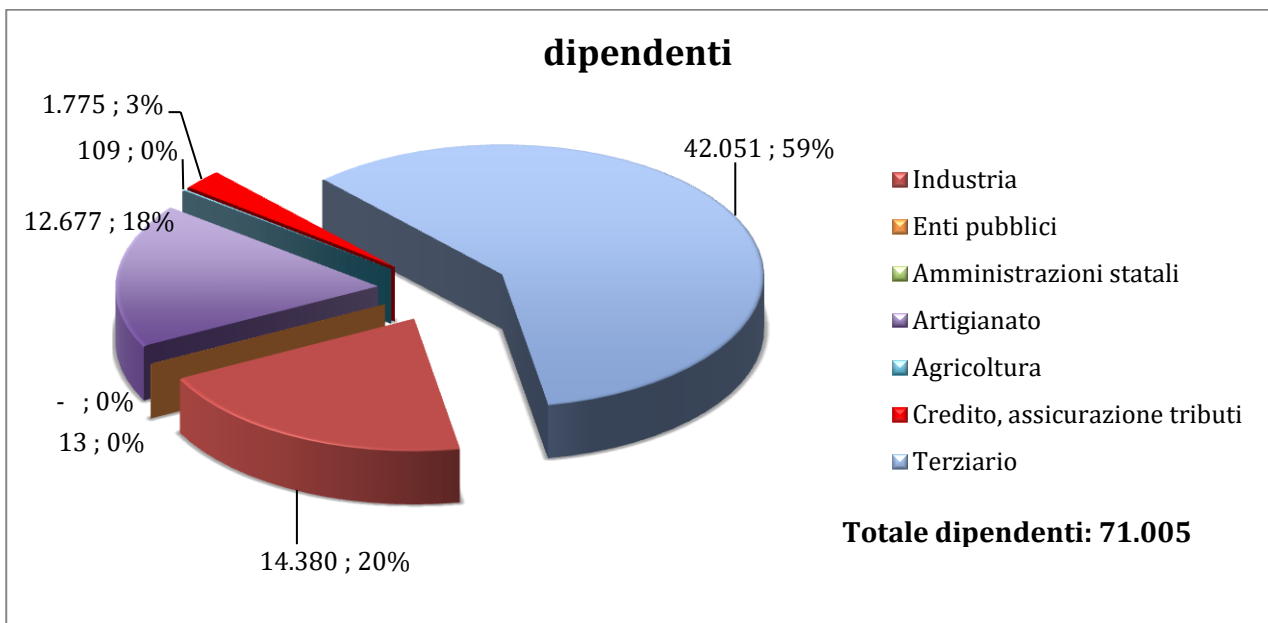
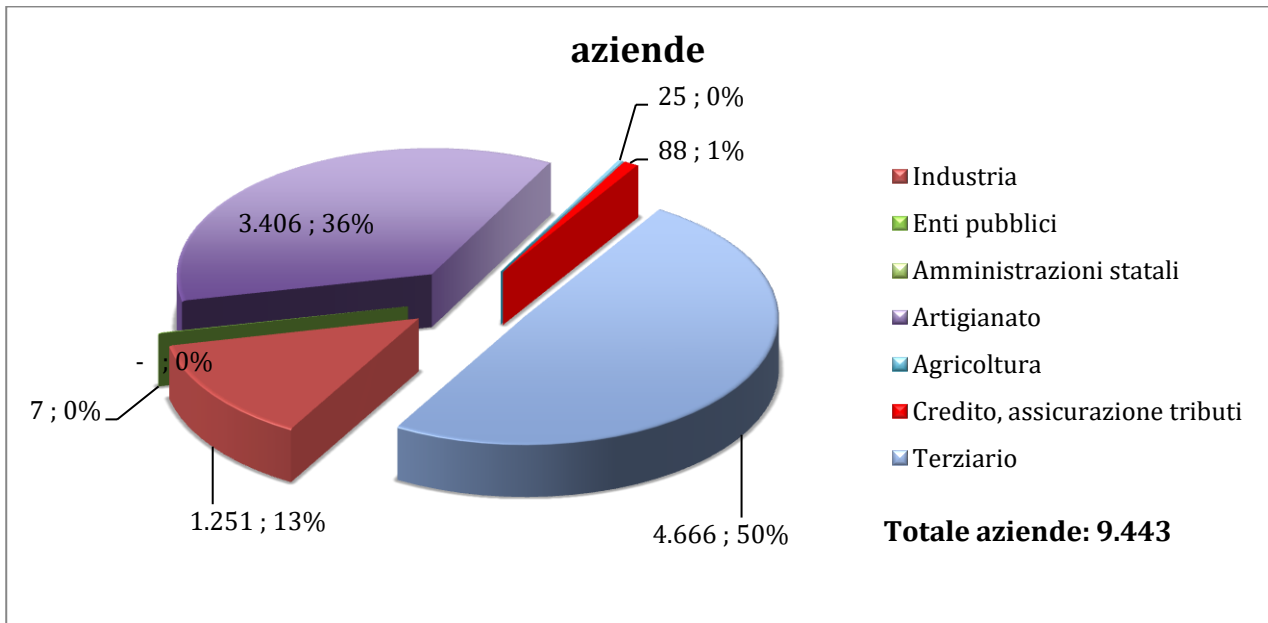
- 01 Industria;
- 02 Enti pubblici;
- 03 Amministrazioni statali;
- 04 Artigianato;
- 05 Agricoltura;
- 06 Credito, assicurazioni e tributi;
- 07 Terziario.

Nella pagina che segue si raffigura la realtà di seguito sinteticamente rappresentata.

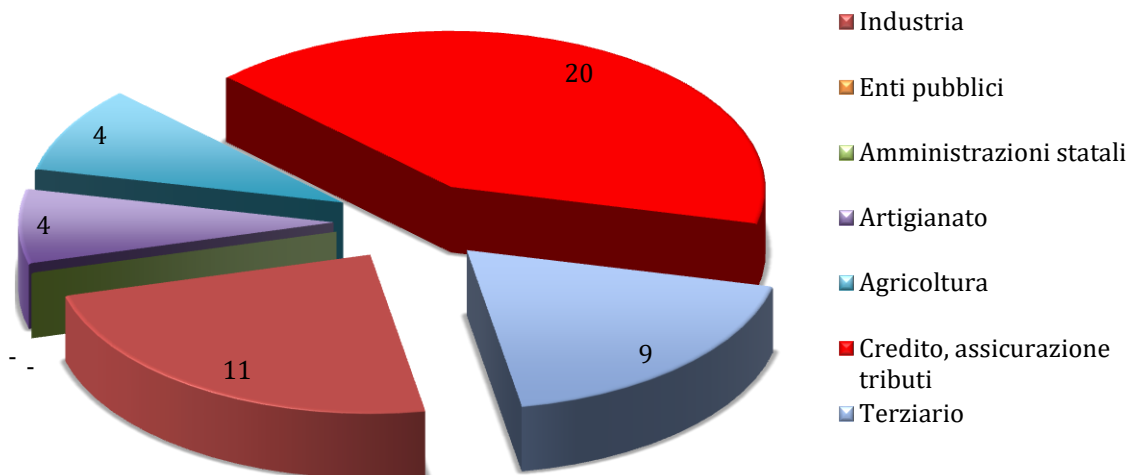
| Settore | Aziende | Dipendenti | Media dipendenti |
|--------------------------------|--------------|---------------|------------------|
| Industria | 1.251 | 14.380 | 11 |
| Enti pubblici | 7 | 13 | - |
| Amministrazioni statali | - | - | - |
| Artigianato | 3.406 | 12.677 | 4 |
| Agricoltura | 25 | 109 | 4 |
| Credito, assicurazione tributi | 88 | 1.775 | 20 |
| Terziario | 4.666 | 42.051 | 9 |
| Totale | 9.443 | 71.005 | 8 |

E' evidente che il settore del Terziario è quello più rappresentativo ed il primo sul quale viene sviluppato uno specifico "focus".

Rappresentazione per settori



dipendenti medi per azienda in ciascun settore



SEZIONE B

Nella sezione B sono rappresentate le classi (in cui si dividono i settori) in cui operano le aziende ed il numero (espresso in valore e percentuale) delle imprese e dei dipendenti delle stesse nonché il numero dei dipendenti medi per azienda. In questa fase del lavoro sono estrapolati i dati delle classi del settore Terziario; quelli degli altri settori verranno estrapolati in seguito.

CLASSI IN CUI SI ARTICOLA IL SETTORE TERZIARIO

L'analisi comincia dal settore Terziario perché è quello più rappresentativo.

Nella pagina che segue si esplora la sua articolazione nelle classi in cui è suddiviso, che sono:

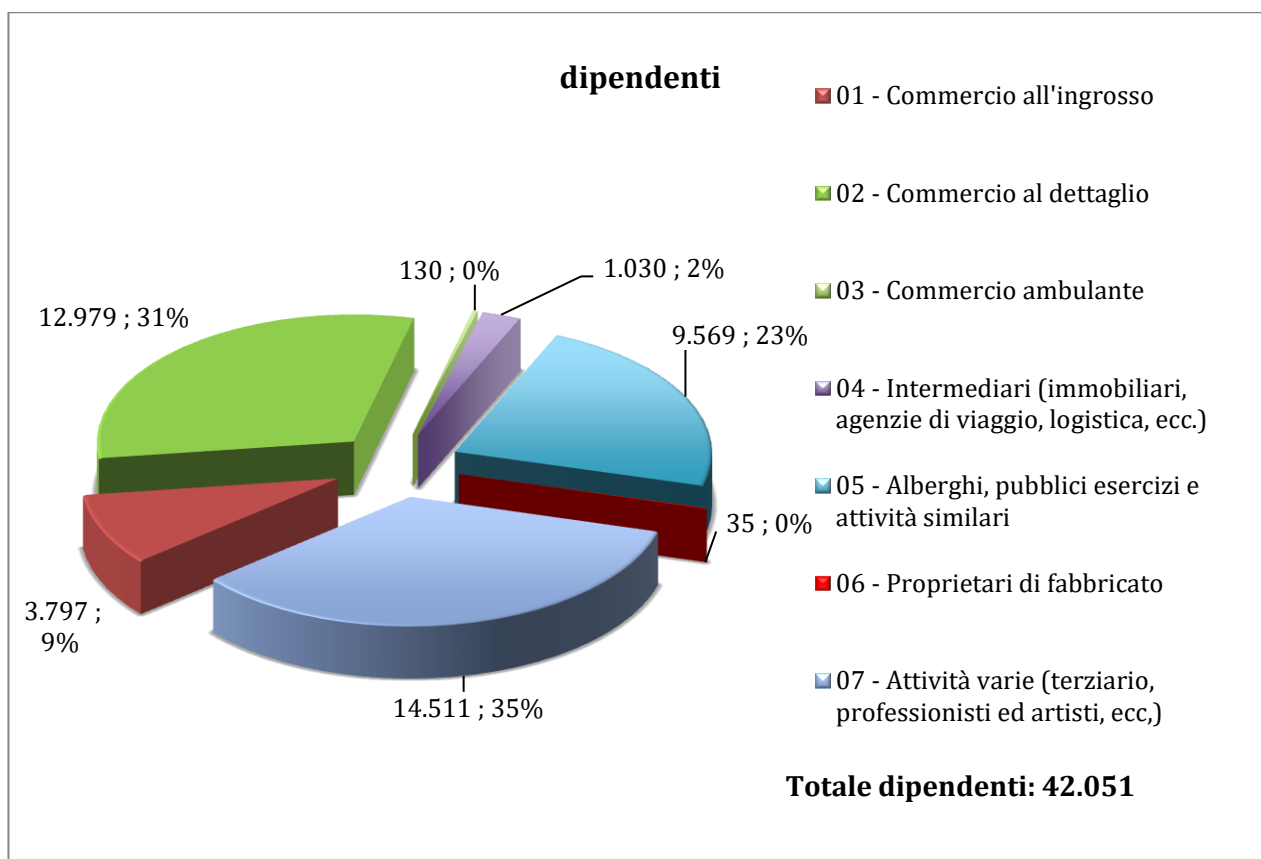
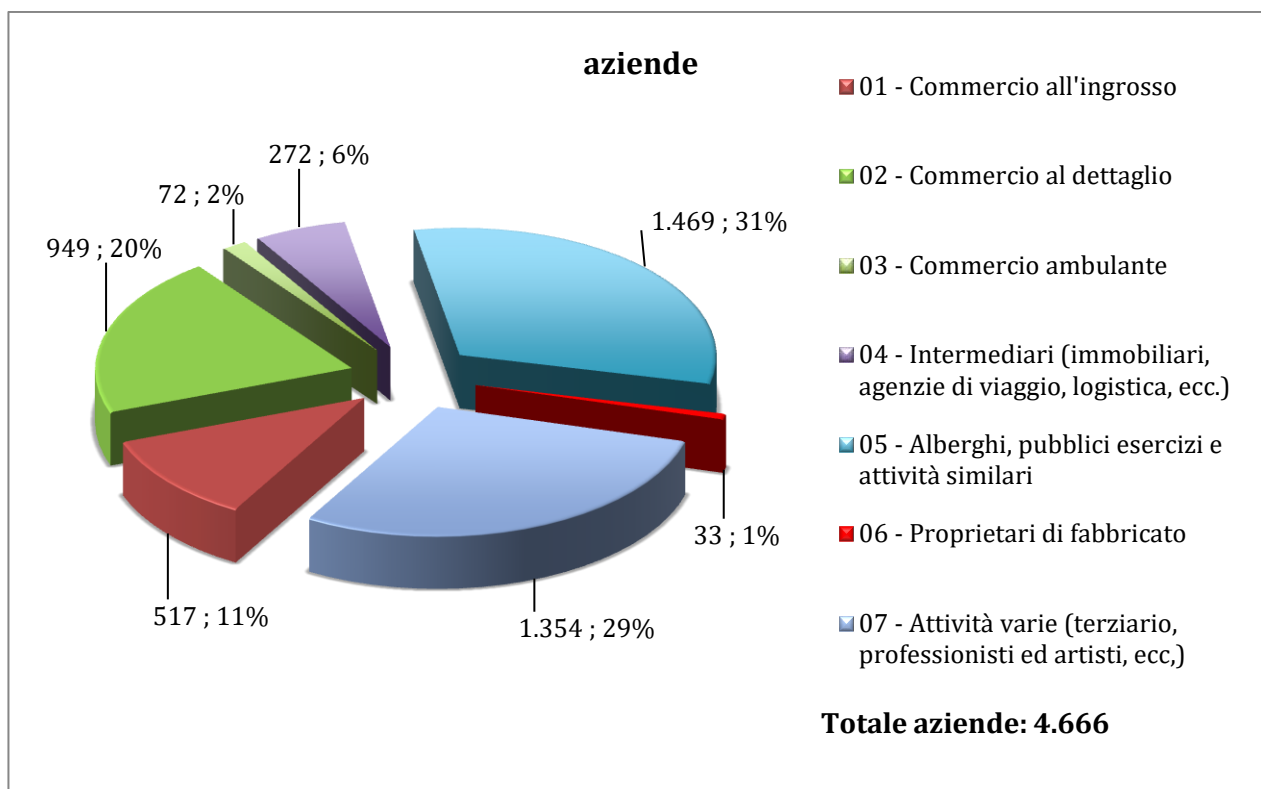
- 01 Commercio all'ingrosso;
- 02 Commercio al dettaglio;
- 03 Commercio ambulante;
- 04 Intermediari (immobiliari, agenzie di viaggio, logistica, ecc.);
- 05 Alberghi, pubblici esercizi e attività similari;
- 06 Proprietari di fabbricato;
- 07 Attività varie (terziario, professionisti ed artisti, ecc.).

Nella pagina che segue si raffigura la realtà di seguito sinteticamente rappresentata.

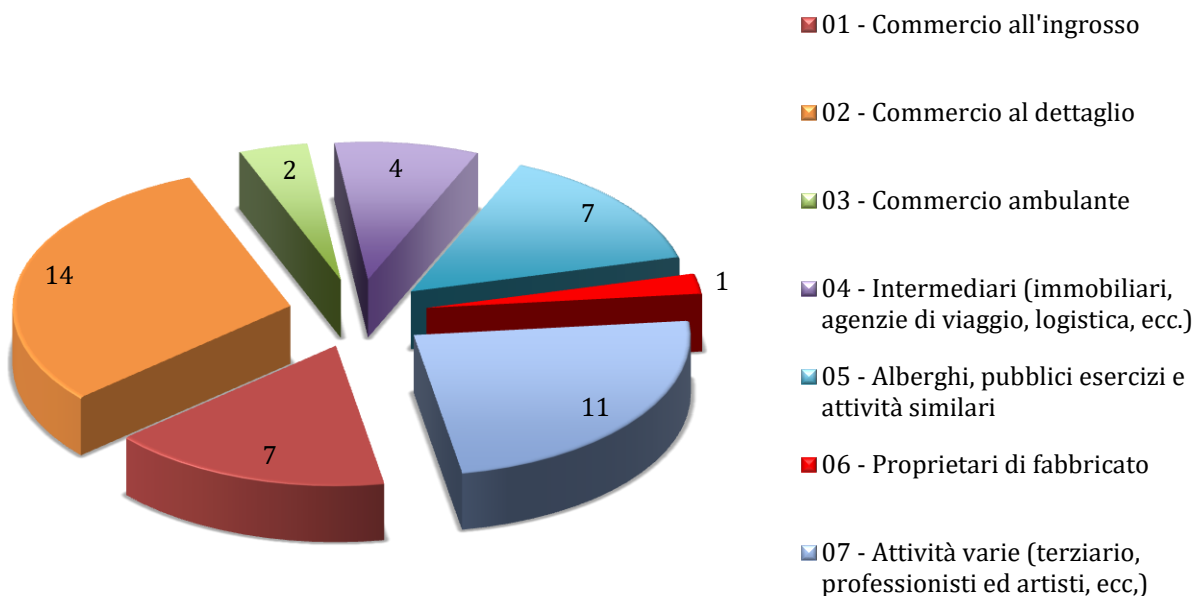
| Classe | Aziende | Dipendenti | Media dipendenti |
|--|--------------|---------------|------------------|
| 01 - Commercio all'ingrosso | 517 | 3.797 | 7 |
| 02 - Commercio al dettaglio | 949 | 12.979 | 14 |
| 03 - Commercio ambulante | 72 | 130 | 2 |
| 04 - Intermediari (immobiliari, agenzie di viaggio, logistica, ecc.) | 272 | 1.030 | 4 |
| 05 - Alberghi, pubblici esercizi e attività similari | 1.469 | 9.569 | 7 |
| 06 - Proprietari di fabbricato | 33 | 35 | 1 |
| 07 - Attività varie (terziario, professionisti ed artisti, ecc.) | 1.354 | 14.511 | 11 |
| Totale | 4.666 | 42.051 | 9 |

Le classi più significative sono quelle definite "attività varie" (terziario, professioni ed artisti, ecc), "commercio al dettaglio" e "Alberghi, pubblici esercizi e attività similari".

Rappresentazione per classi del settore terziario



dipendenti medi per azienda in ciascuna classe



SEZIONE C

Nella sezione C sono rappresentate le categorie (in cui si dividono le classi dei settori) in cui operano le aziende ed il numero (espresso in valore e percentuale) delle imprese e dei dipendenti delle stesse nonché il numero dei dipendenti medi per azienda.

In questa fase del lavoro sono estrapolati i dati delle categorie delle classi del settore Terziario; quelli degli altri settori verranno estrapolati in seguito.

CATEGORIE IN CUI SI ARTICOLANO LE CLASSI DEL SETTORE TERZIARIO

Ciascuna classe del settore terziario si divide in categorie come di seguito rappresentato.

La classe "Commercio all'ingrosso" si divide in 10 categorie:

- 01 Commercio di animali, materie prime tessili e agricole;
- 02 Commercio di prodotti alimentari, bevande e tabacco;
- 03 Commercio di combustibili, metalli, minerali, ecc.;
- 04 Commercio di legname, materiale da costruzione, ecc.;
- 05 Commercio di macchine, attrezzature, veicoli;
- 06 Commercio di mobili, elettrodomestici, casalinghi ecc.;
- 07 Commercio di prodotti tessili, abbigliamento, calzature;
- 08 Commercio di prodotti farmaceutici, sanitari, bellezza;
- 09 Commercio di altri prodotti non alimentari;
- 10 Commercio di materiali vari da recupero.

La classe "Commercio al dettaglio" si divide in 7 categorie:

- 01 Commercio di prodotti alimentari vari, tabacchi, olii;
- 02 Commercio di tessuti e articoli di abbigliamento;
- 03 Commercio di arredamenti, tessuti, materiali per la casa;
- 04 Commercio di auto e motoveicoli, natanti, carburanti;
- 05 Farmacie. Articoli sanitari, di bellezza, vernici ecc.;
- 06 Commercio di libri, giornali, cancelleria;
- 07 Grandi magazzini. Commercio al minuto in genere.

La classe "ambulante" ha solo la categoria denominata <<commercio ambulante>>.

La classe "intermediari" ha solo la categoria denominata <<Intermediari: ag. Immobiliari, finanziarie, depositi, logistica.

La classe "Alberghi, pubblici esercizi e attività similari" si divide in 4 categorie:

- 01 Esercizi alberghieri in genere;
- 02 Ristoranti, pizzerie, tavole calde, bar, locali notturni;
- 03 Stabilimenti balneari marittimi, lacuali e fluviali;
- 04 Pasticcerie con annesso laboratorio.

La classe "proprietari di fabbricati" si divide in 2 categorie:

- 01 Proprietari di fabbricato;
- 02 Chiese.

La classe "attività varie" si divide in 9 categorie:

- 01 Studi professionali: legali, tecnici, commerciali;
- 02 Studi medici, dentistici, veterinari, analisi cliniche;
- 03 Movimenti politici, organizzazioni sindacali, enti di patronato;
- 04 Case di cura, cliniche private generali e specializzate;
- 05 Sale da ballo, circoli ricreativi-culturali, mense;
- 06 Scuole private in genere, enti morali, religiosi, musei;
- 07 Imprese e servizi di pompe funebri;
- 08 Agenzie di pubblicità, disbrigo pratiche marittime, lotterie;
- 09 Attività di spettacolo connesse ad alberghi, ecc.

Nelle pagine che seguono si raffigura la realtà di seguito sinteticamente rappresentata delle 4.666 aziende che occupano 42.051 dipendenti (9 di media).

| Classe | Categoria | Aziende | Dipen. | Media dip. |
|-----------------------------|---|---------------|------------|--------------|
| 01 - Commercio all'ingrosso | 01 - Commercio di animali, materie prime tessili e agricole | 21 | 79 | 4 |
| | 02 - Commercio di prodotti alimentari, bevande e tabacco | 95 | 1.518 | 16 |
| | 03 - Commercio di combustibili, metalli, minerali, ecc. | 23 | 97 | 4 |
| | 04 - Commercio di legname, materiale da costruzione, ecc. | 58 | 278 | 5 |
| | 05 - Commercio di macchine, attrezzature, veicoli | 80 | 545 | 7 |
| | 06 - Commercio mobili, elettrodomestici, casalinghi ecc. | 54 | 321 | 6 |
| | 07 - Commercio prodotti tessili, abbigliamento, calzature | 48 | 224 | 5 |
| | 08 - Commercio di prodotti farmaceutici, sanitari, bellezza | 19 | 73 | 4 |
| | 09 - Commercio di altri prodotti non alimentari | 108 | 599 | 6 |
| | 10 - Commercio di materiali vari da recupero | 11 | 63 | 6 |
| | | Totali | 517 | 3.797 |

Nella classe "commercio all'ingrosso" le categorie più significative sono: commercio di altri prodotti non alimentari; commercio di prodotti alimentari, bevande e tabacco e commercio di macchine, attrezzature, veicoli.

| Classe | Categoria | Aziende | Dipen. | Media dip. |
|-----------------------------|---|------------|---------------|------------|
| 02 - Commercio al dettaglio | 01 - Commercio prodotti alimentari vari, tabacchi, olii | 183 | 1.459 | 8 |
| | 02 - Commercio tessuti e articoli di abbigliamento | 178 | 3.028 | 17 |
| | 03 - Commercio arredamenti, tessuti, materiali per la casa | 80 | 502 | 6 |
| | 04 - Commercio di auto e motoveicoli, natanti, carburanti | 80 | 350 | 4 |
| | 05 - Farmacie. Articoli sanitari, di bellezza; vernici ecc. | 84 | 264 | 3 |
| | 06 - Commercio di libri, giornali, cancelleria | 47 | 144 | 3 |
| | 07 - Grandi magazzini. Commercio al minuto in genere | 297 | 7.232 | 24 |
| | Totali | 949 | 12.979 | 14 |

Nella classe "commercio al dettaglio" le categorie più significative sono: grandi magazzini. Commercio al minuto in genere; commercio di prodotti alimentari vari, tabacchi, olii e commercio di tessuti e articoli di abbigliamento.

| Classe | Categoria | Aziende | Dipen. | Media dip. |
|--------------------------|--------------------------|---------|--------|------------|
| 03 - Commercio ambulante | 01 - Commercio ambulante | 72 | 130 | 2 |

| Classe | Categoria | Aziende | Dipen. | Media dip. |
|--|--|---------|--------|------------|
| 04 - Intermediari (immobiliari, agenzie di viaggio, logistica, ecc.) | 01 - Intermediari: ag. immobiliari, finanziarie, depositi, logistica | 272 | 1.030 | 4 |

Le classi "commercio ambulante" e "Intermediari" sono composte da un'unica categoria ed è quindi ovvio che sia la stessa quella più significativa.

| Classe | Categoria | Aziende | Dipen. | Media dip. |
|--|---|--------------|--------------|------------|
| 05 - Alberghi, pubblici esercizi e attività similari | 01 - Esercizi alberghieri in genere | 238 | 2.039 | 9 |
| | 02 - Ristoranti, pizzerie, tavole calde, bar, locali notturni | 1.203 | 7.286 | 6 |
| | 03 - Stabilimenti balneari marittimi, lacuali e fluviali | 9 | 150 | 17 |
| | 04 - Pasticcerie con annesso laboratorio | 19 | 94 | 5 |
| | Totali | 1.469 | 9.569 | 7 |

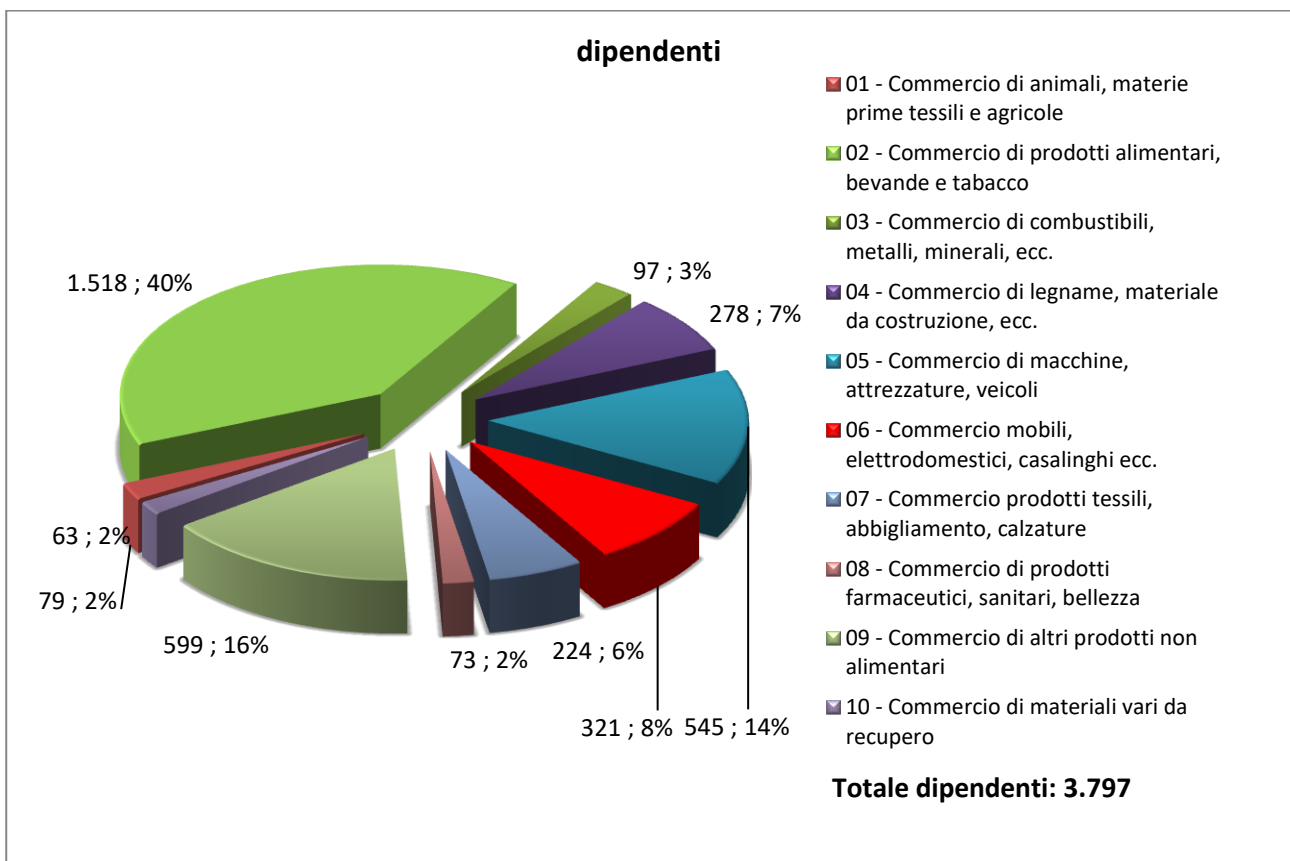
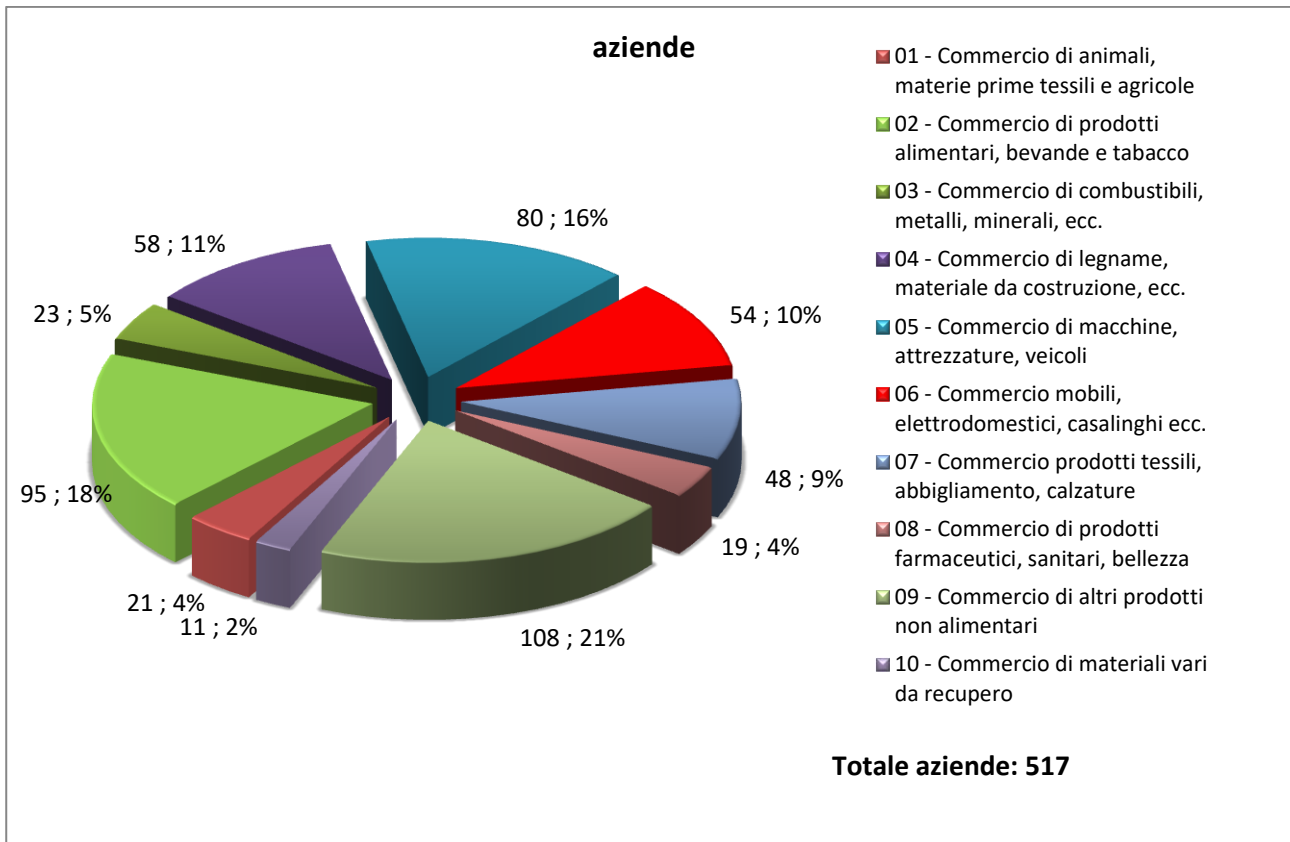
| Classe | Categoria | Aziende | Dipen. | Media dip. |
|--------------------------------|--------------------------------|-----------|-----------|------------|
| 06 - Proprietari di fabbricato | 01 - Proprietari di fabbricato | 31 | 33 | 1 |
| | 02 - Chiese | 2 | 2 | 1 |
| | Totali | 33 | 35 | 1 |

La classe proprietari di fabbricati è sostanzialmente rappresentata dalla medesima categoria.

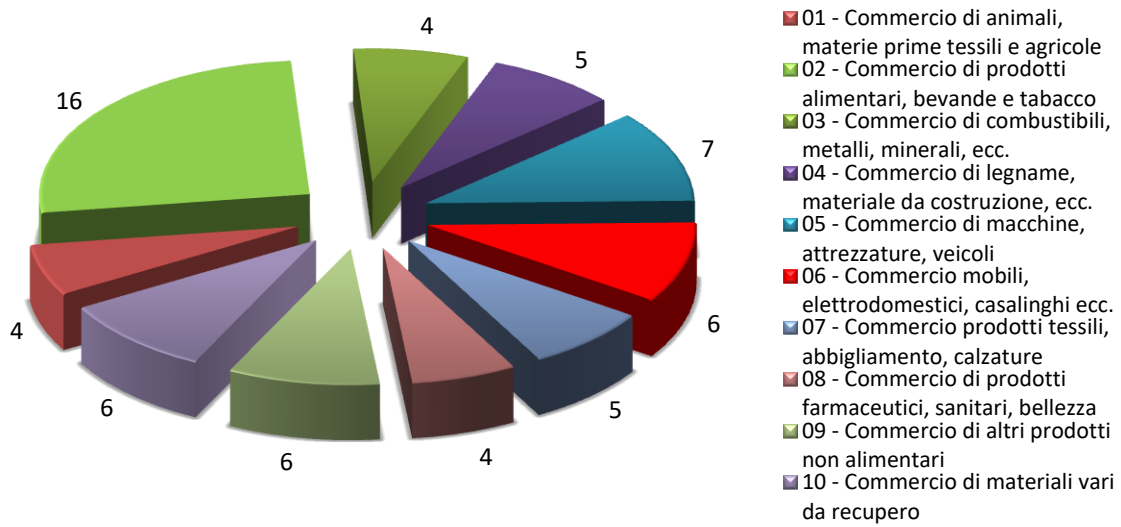
| Classe | Categoria | Aziende | Dipen. | Media dip. |
|--|--|--------------|---------------|------------|
| 07 - Attività varie (terziario, professionisti ed artisti, ecc.) | 01 - Studi professionali: legali, tecnici, commerciali | 359 | 1.022 | 3 |
| | 02 - Studi medici, dentistici, veterinari, analisi cliniche | 175 | 685 | 4 |
| | 03 - Movimenti politici, organizz. sindacali, enti di patr. | 8 | 71 | 9 |
| | 04 - Case di cura, cliniche priv., generali e specializzate | 15 | 72 | 5 |
| | 05 - Sale da ballo, circoli ricreativi-culturali, mense | 20 | 2.757 | 138 |
| | 06 - Scuole private in genere, enti morali, religiosi, musei | 139 | 1.244 | 9 |
| | 07 - Imprese e servizi di pompe funebri | 8 | 17 | 2 |
| | 08 - Ag. pubblicità, disbrigo pratiche, marittime, lotterie | 622 | 8.628 | 14 |
| | 09 - Attività di spettacolo connesse ad alberghi, ecc. | 8 | 15 | 2 |
| | Totali | 1.354 | 14.511 | 11 |

Nella classe "Attività varie" le categorie più rappresentative sono: Ag. Pubblicità, disbrigo pratiche, marittime, lotterie; studi professionali; studi medici, dentistici, veterinari, analisi cliniche e scuole private in genere, enti morali, religiosi, musei.

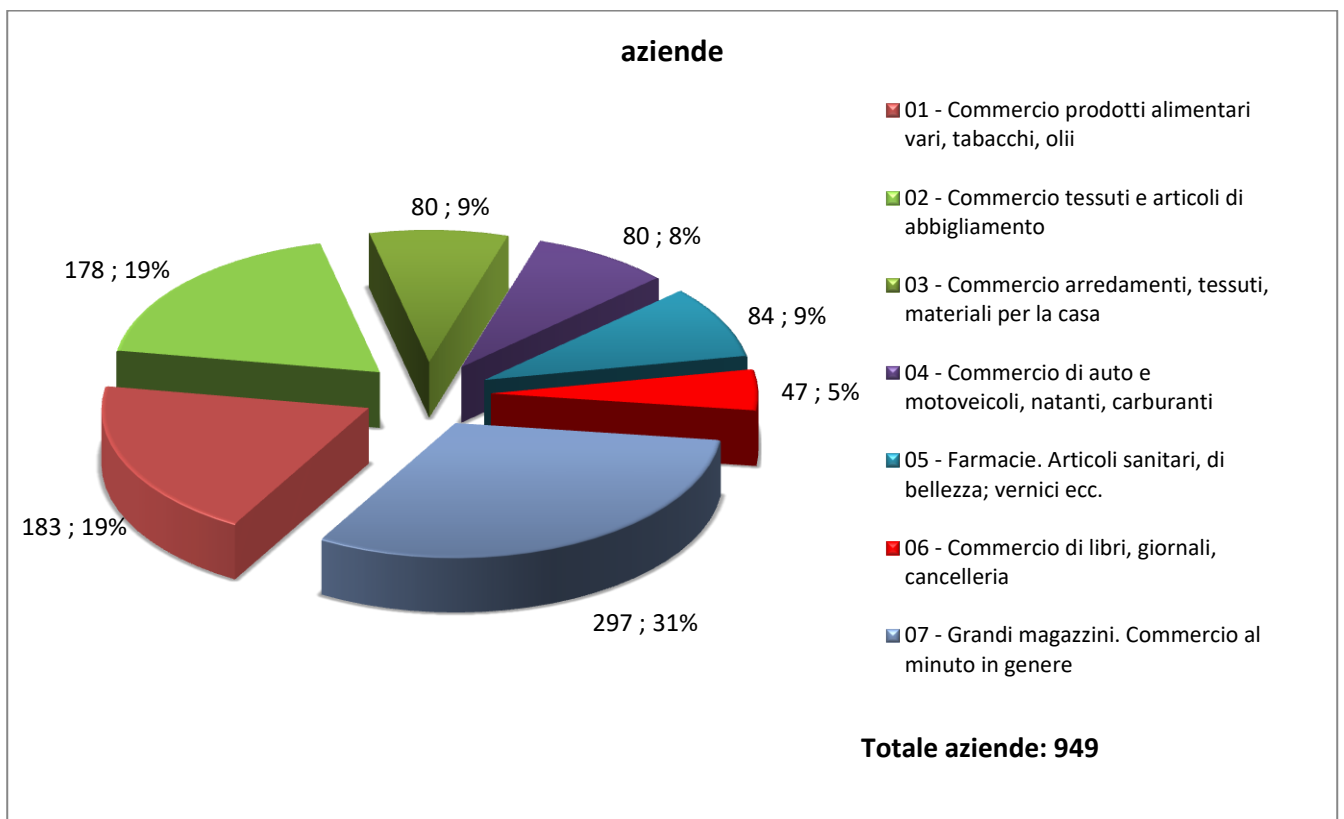
Rappresentazione per categorie della classe 01 - Commercio all'ingrosso - settore terziario



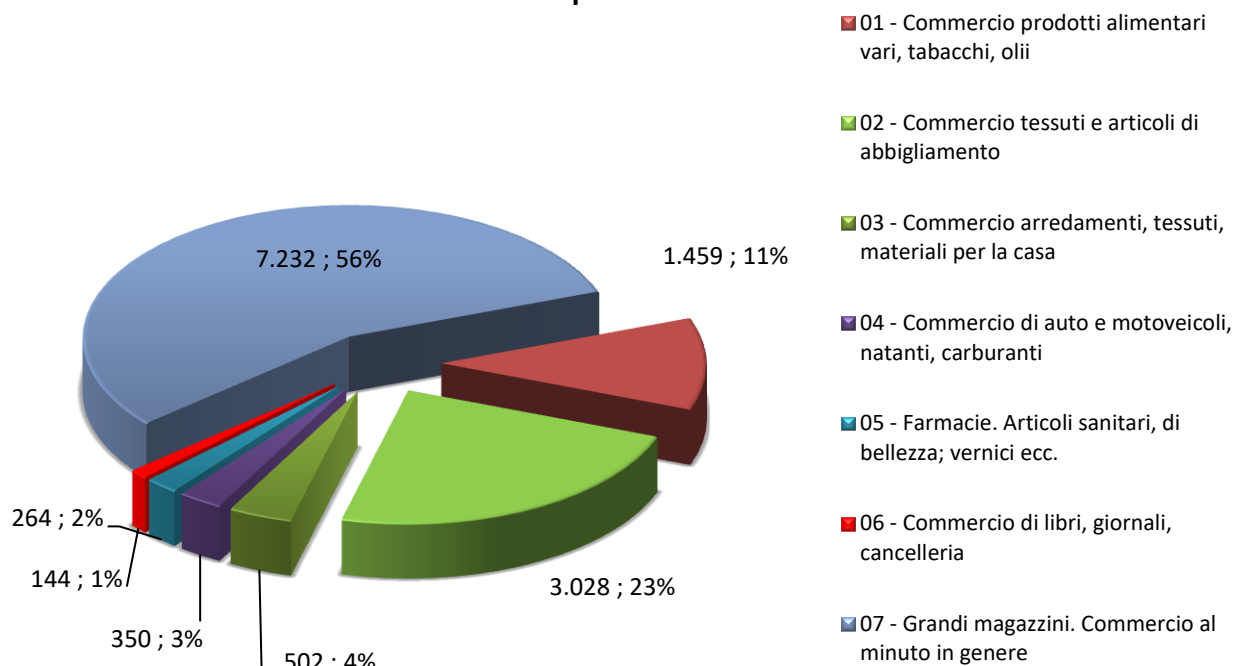
dipendenti medi per azienda in ciascuna categoria



Rappresentazione per categorie della classe 02 - Commercio al dettaglio - settore terziario

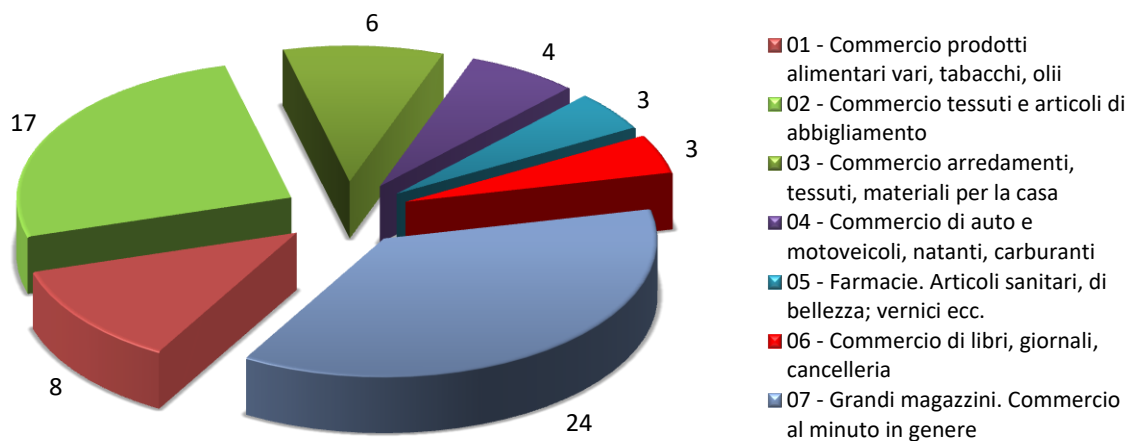


dipendenti

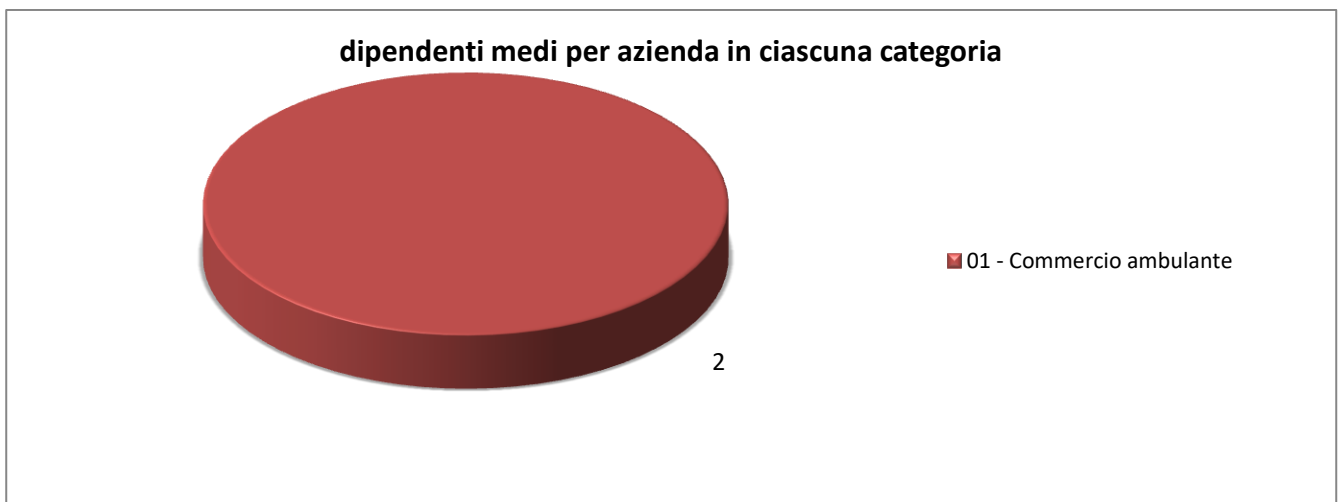
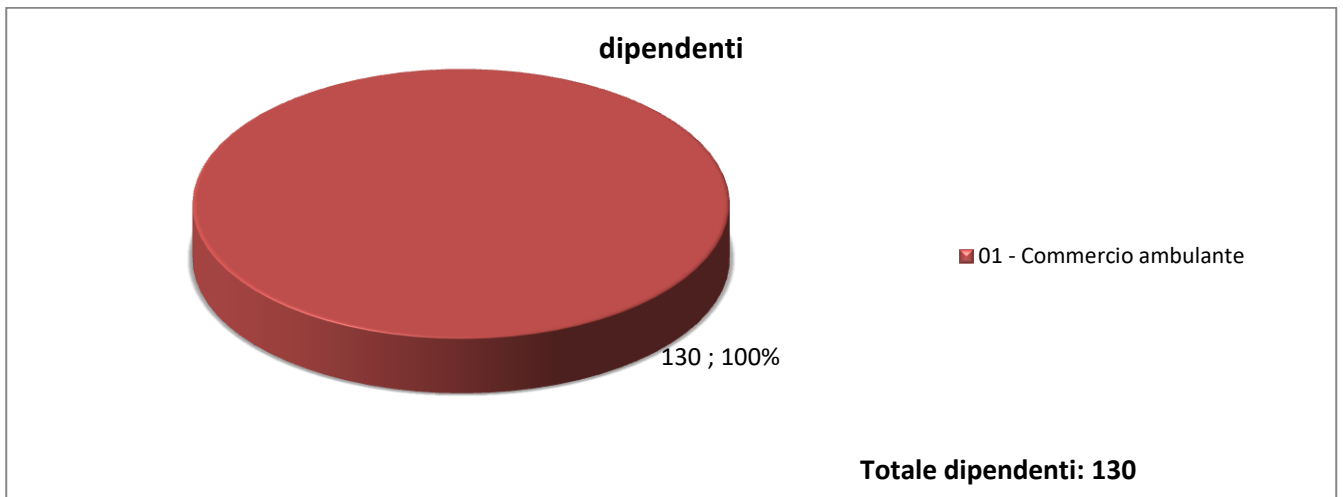
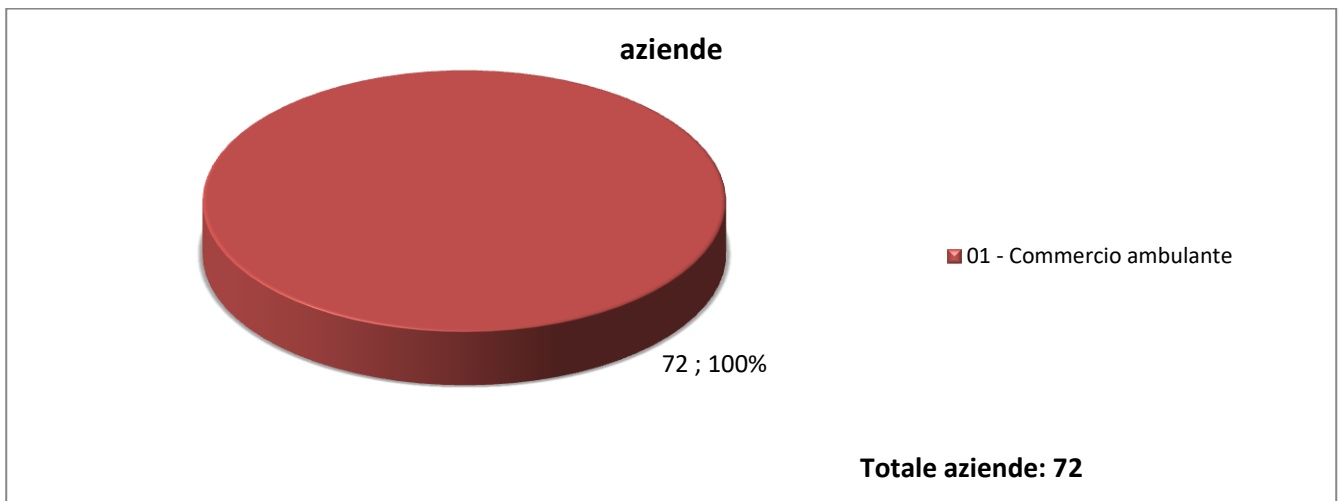


Totale dipendenti: 12.979

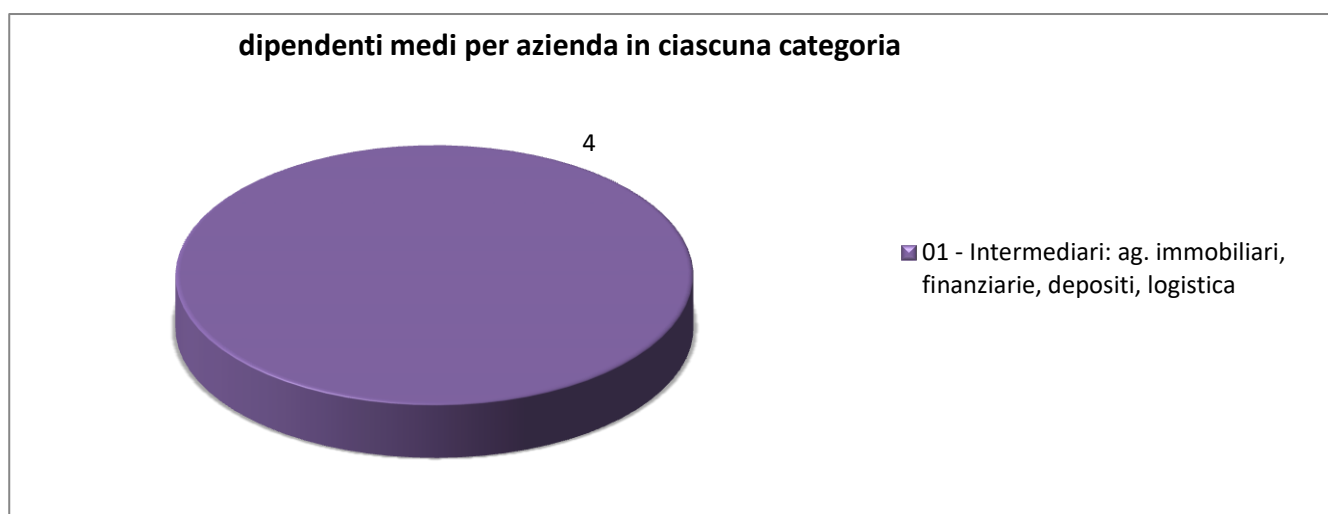
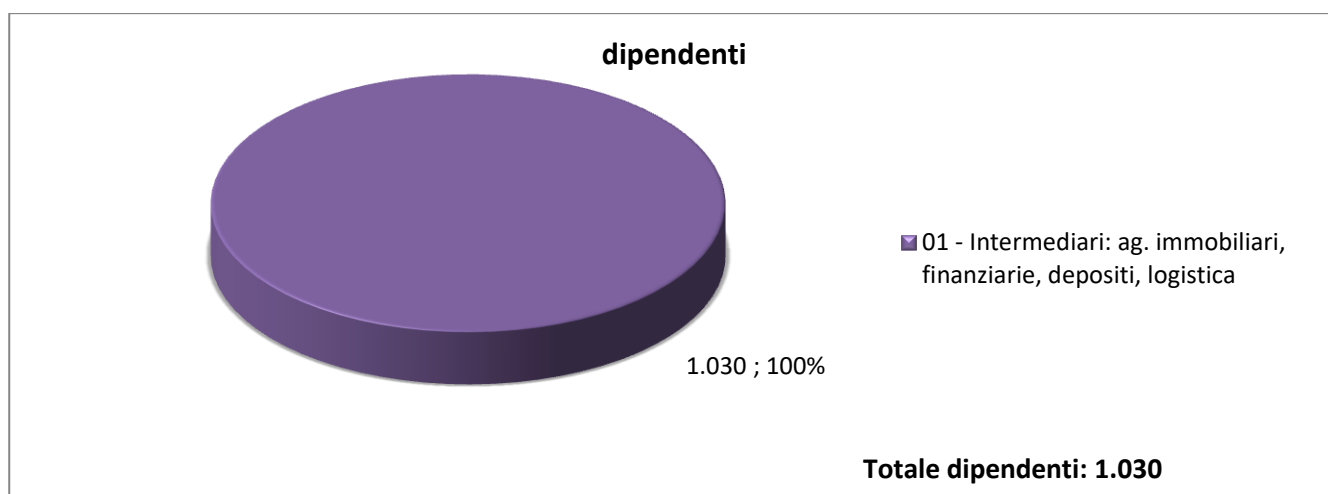
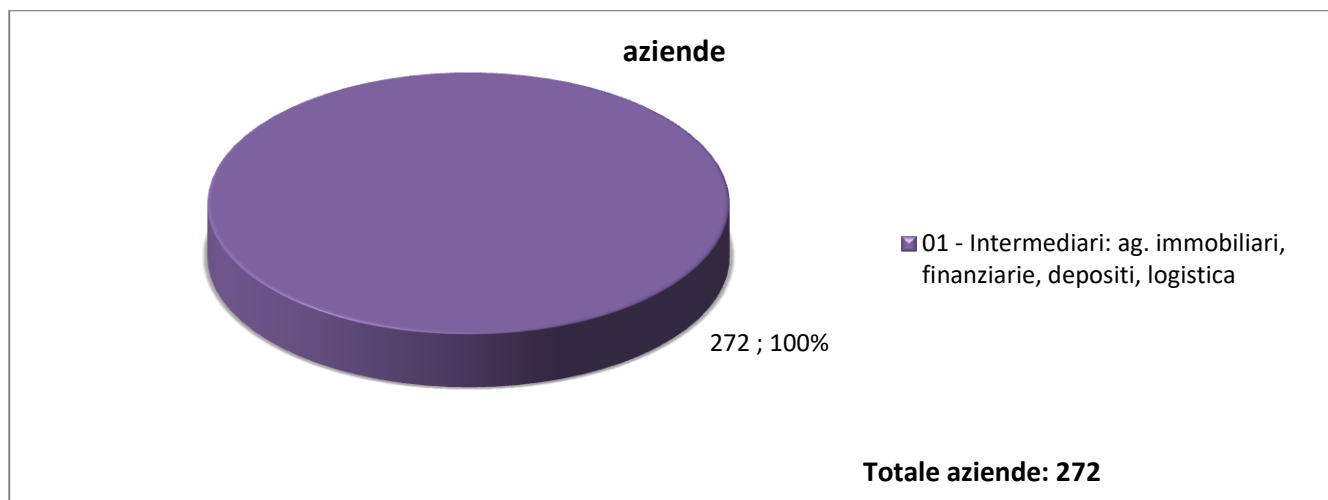
dipendenti medi per azienda in ciascuna categoria



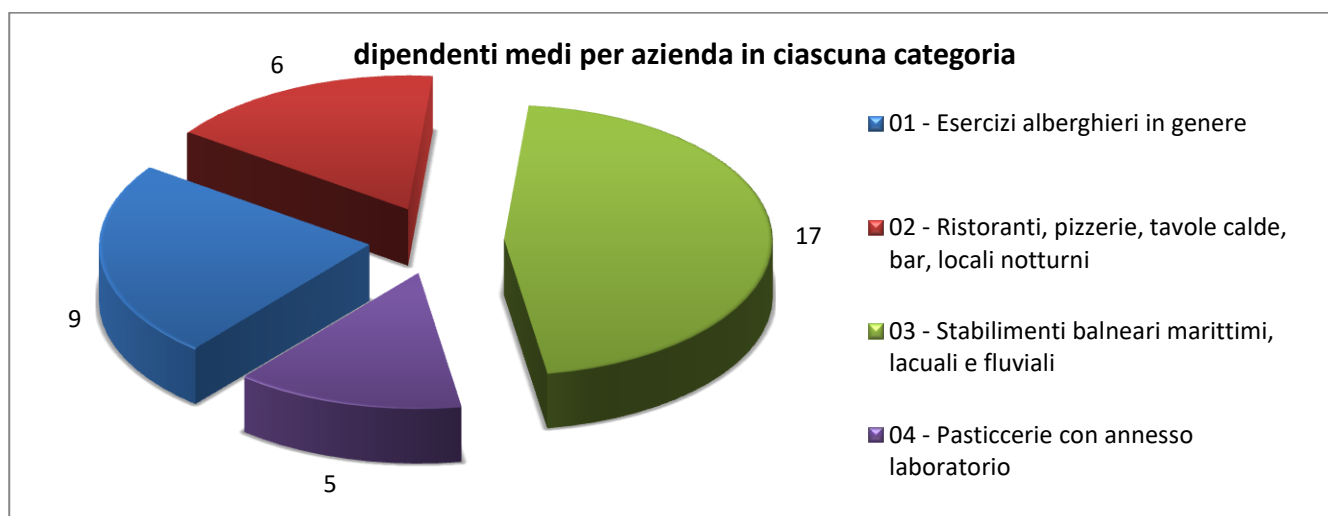
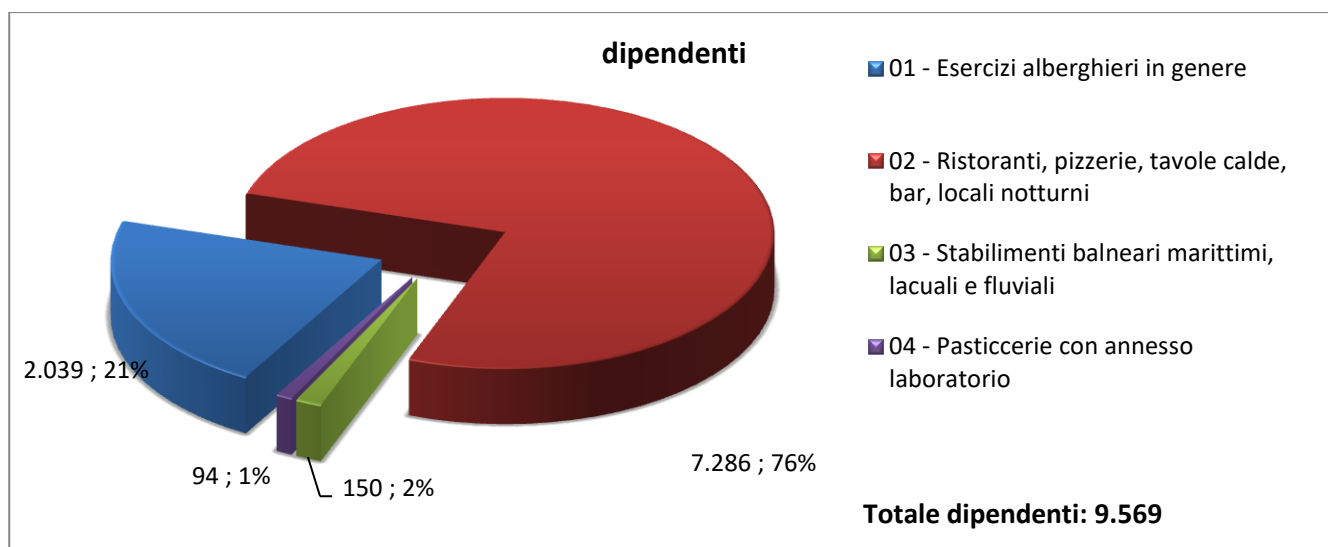
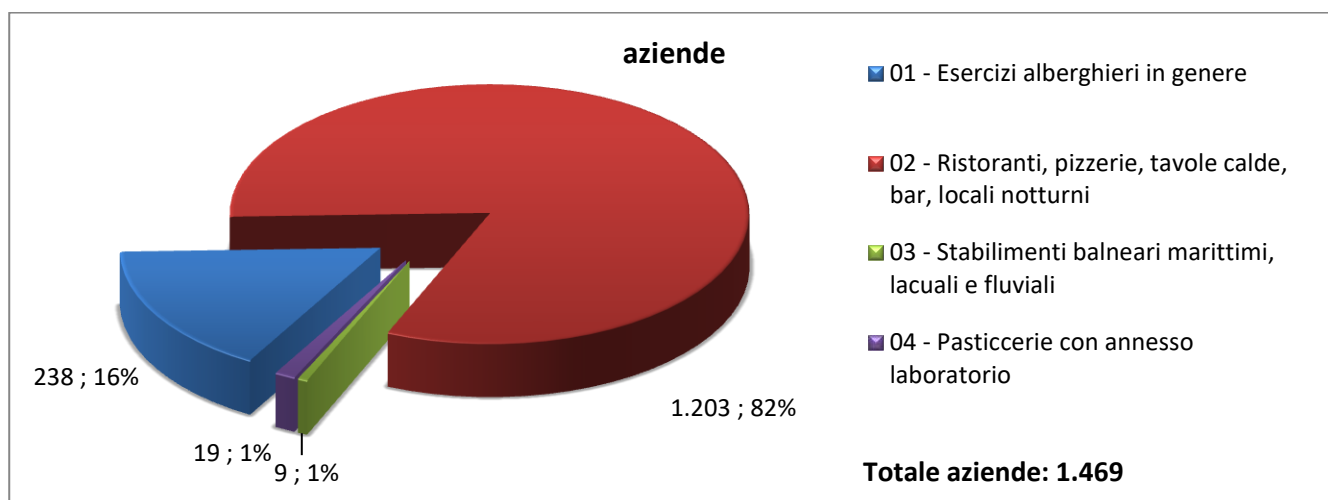
Rappresentazione per categorie della classe 03 - Commercio ambulante - settore terziario



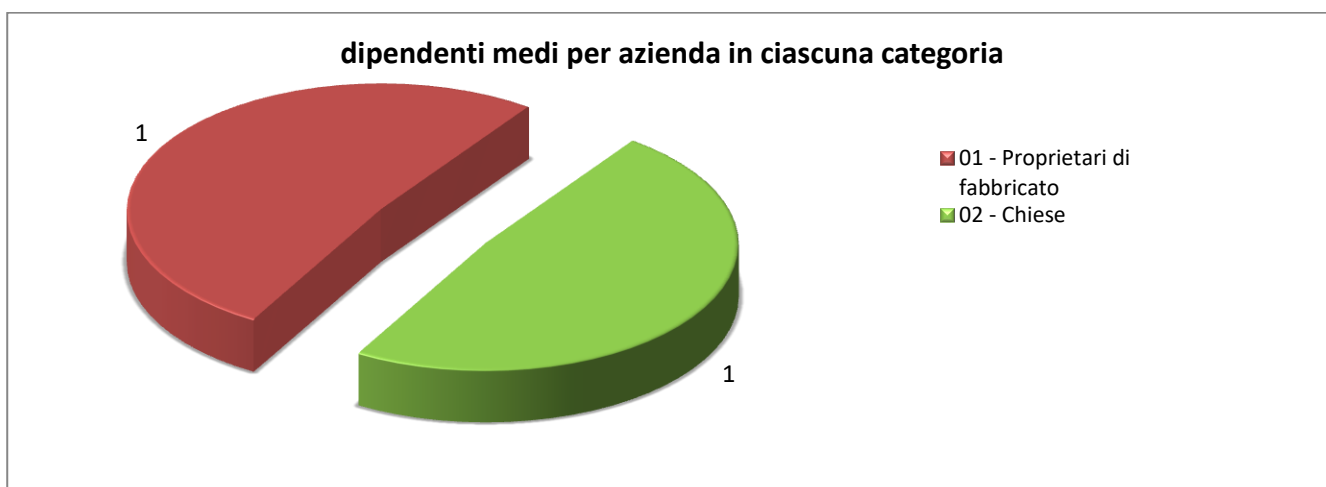
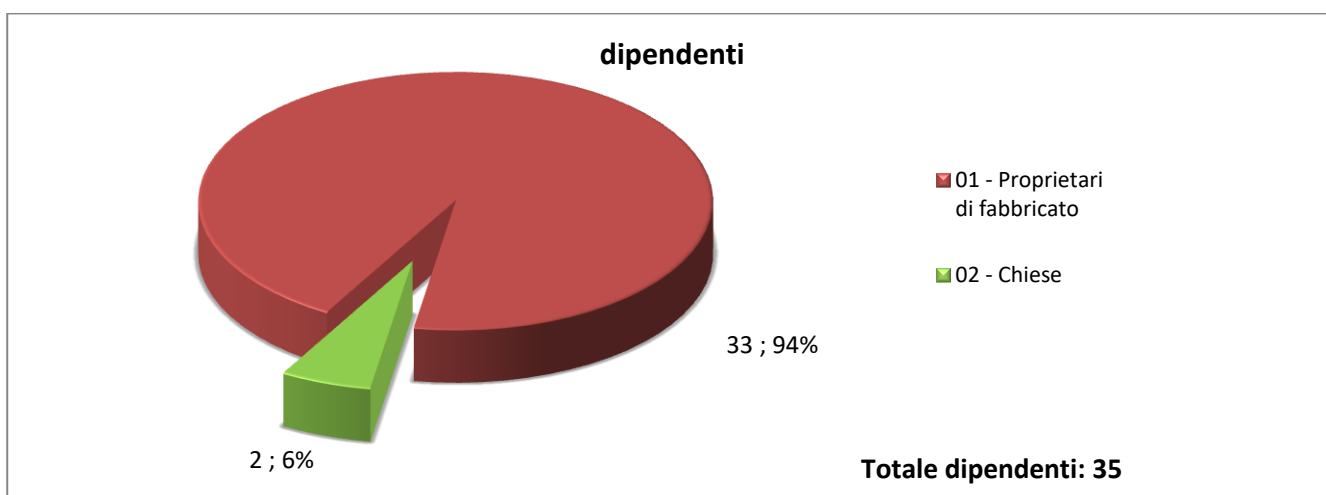
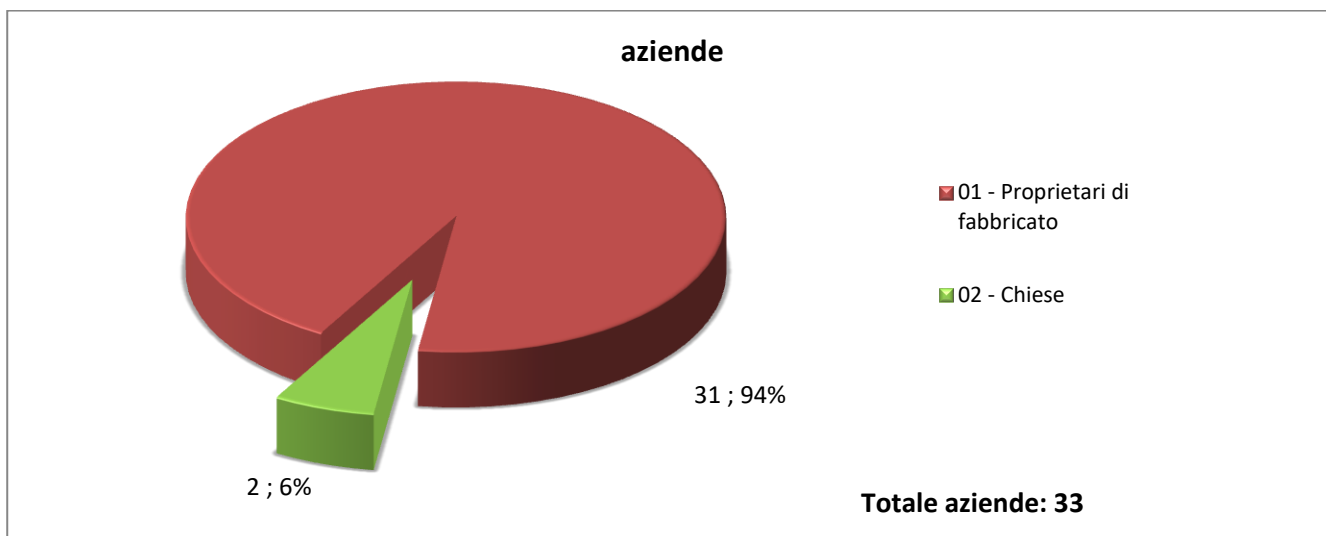
Rappresentazione per categorie della classe 04 – Intermediari - settore terziario



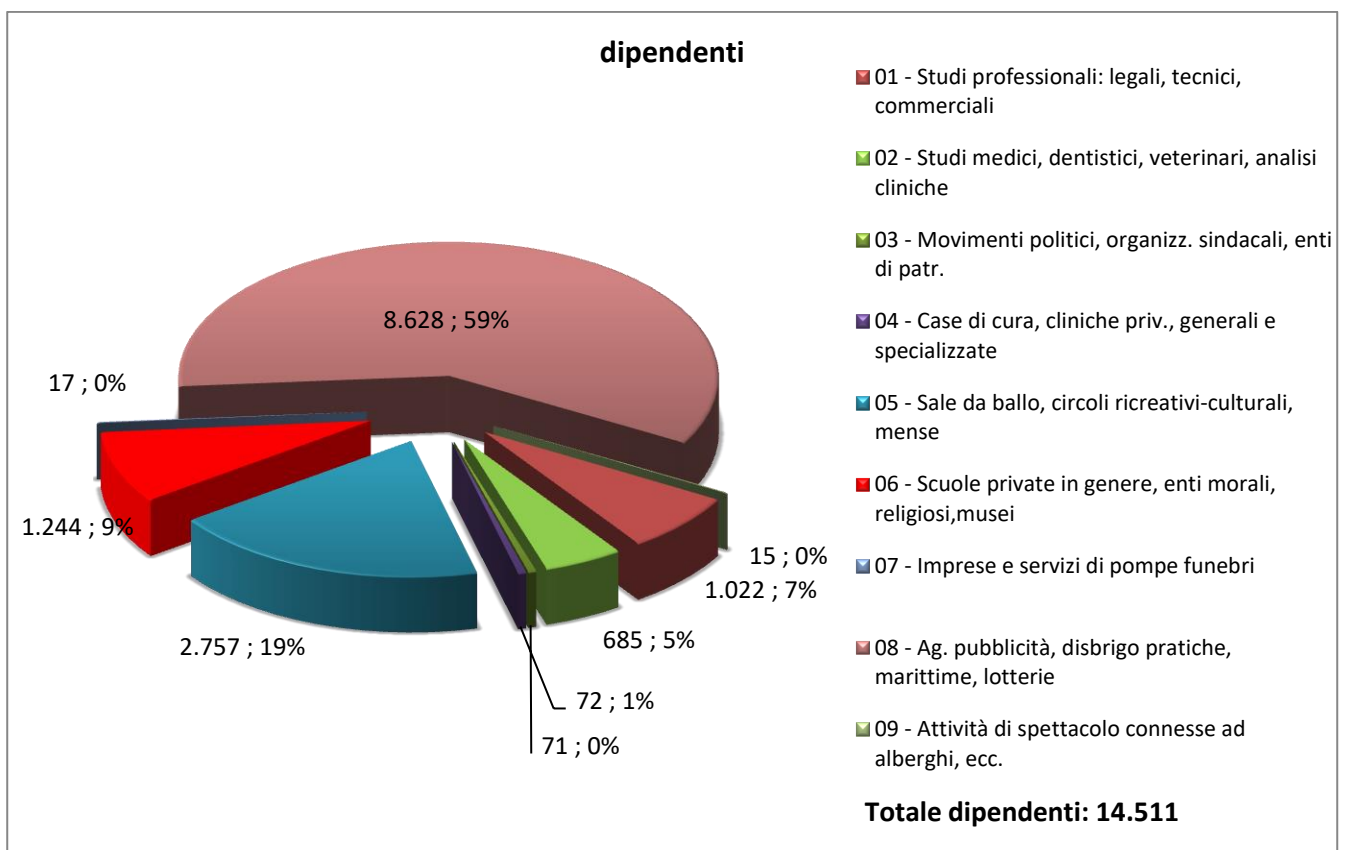
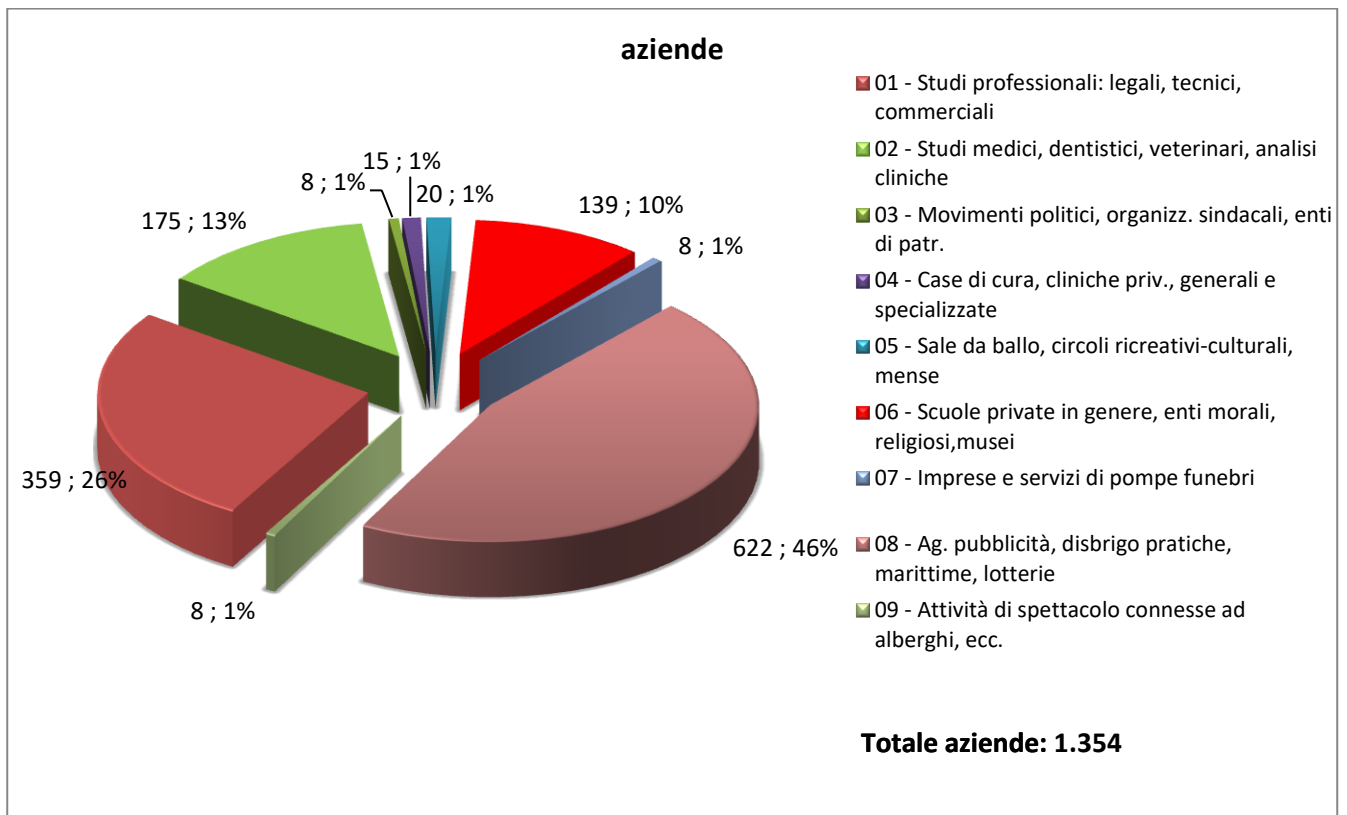
Rappresentazione per categorie della classe 05 - Alberghi, pubblici esercizi e attività similari - settore terziario



Rappresentazione per categorie della classe 06 - Proprietari di fabbricato - settore terziario



Rappresentazione per categorie della classe 07 - Attività varie (terziario, professionisti ed artisti, ecc.) - settore terziario



dipendenti medi per azienda in ciascuna categoria

